


使ってますか？

マイナ保険証

データに基づく
より良い医療
を受けられる

救急時や
災害時も安心！



突然の
手術・入院でも
高額支払いが
不要になる

お手元の健康保険証の有効期限が切れたあとは、
マイナ保険証 か **資格確認書**
で医療機関・薬局にて受付をしてください。

マイナンバーカードには有効期限があります！

🔑 **電子証明書** ▶ 発行から **5** 回目の誕生日まで

 **カード本体** ▶ 発行から **10** 回目の誕生日まで




有効期限の 2～3 か月前に
有効期限通知書（左図）
が送付されます。

余裕をもって更新手続きをお願いします。

お知らせ

お手元の**ピンク色**の被保険者証の有効期限は、
令和7年11月30日で満了



となります。

マイナ保険証 について
詳しくは右の二次元コードから！





ひとくらし、あらいのために
厚生労働省
Ministry of Health, Labour and Welfare

近畿薬剤師国民健康保険組合

令和7年9月19日より マイナ保険証が **スマホ**でも使えます

機器の準備が整った医療機関・薬局で
順次、利用可能となる予定です。



スマホでも、カードでも
マイナ保険証で受付

こちらのステッカーが医療機関・薬局の
受付に掲示されているかご確認ください。

ステッカーの掲示がない場合は、引き続き実物のマイナンバーカードをご持参ください

来院・来局前にスマートフォンでのマイナ保険証の利用に向けた事前準備を行ってください！

マイナンバー

総合フリーダイヤル

0120-95-0178

平日9:30～20:00 土日祝9:30～17:30(年末年始を除く)
※紛失・盗難によるマイナンバーカードの一時利用停止については24時間365日受付



スマートフォンの
マイナ保険証利用について
もっと知りたい方はこちら



ひと、くらし、みらいのために
厚生労働省
Ministry of Health, Labour and Welfare

スマホでマイナ保険証を使うための事前準備

準備するもの

□ 実物のマイナンバーカード

□ 最新のマイナポータルアプリ

□ 券面入力用暗証番号(数字4桁) ※iPhoneのみ

□ 署名用パスワード(英数字6～16文字)

※マイナンバーカードを作成した際に登録したパスワードです



実物の
マイナンバーカード



最新の
マイナポータル
アプリ

1 2 3 4

マイナンバーカード券面入力用
暗証番号(数字4桁)

1234ABCD

マイナンバーカードの
署名用パスワード(英数字6～16文字)

ステップ
1

健康保険証の利用登録

※すでにマイナ保険証を利用されている場合は不要です。

マイナポータルにログインして、マイナンバーカードの健康保険証利用登録を行ってください。

ステップ
2

スマートフォンにマイナンバーカードを追加

マイナポータルアプリの以下画面の赤枠部分から、追加することが可能です。

Android



※Android11以上の
バージョンが必要



詳しくはこちら

iPhone



※iOS18.5以上の
バージョンが必要



詳しくはこちら

※申請や追加を開始する青いボタンが表示されている場合は、スマートフォンのマイナンバーカードの対応機種です。

対応機種にもかかわらず、ボタンが表示されていない場合は、マイナポータルアプリやスマートフォンのOSをアップデートしてください。

署名用パスワードがわからない場合

署名用パスワード(英数字6～16文字)は、以下の方法で再設定が可能です。

● スマートフォンアプリと コンビニの複合機を 利用して再設定

- ① 「JPKI暗証番号リセットアプリ」をダウンロード
- ② アプリから署名用パスワードの初期化の予約
- ③ コンビニの複合機から初期化・再設定

※利用者証明用パスワード(数字4桁)が必要です。

※署名用パスワードは、マイナンバーカードを作成した際に登録したパスワードです。



詳しくはこちら

● 住民票のある市町村の窓口で再設定